

TEAVIISARI

Terveyden ja hyvinvoinnin laitos kerää kahden vuoden välein tietoja kunnan eri toimialojen hyvinvoinnin ja terveyden edistämistyöstä (TEA). Tiedonkeruilla selvitetään esimerkiksi toimenpiteitä, resursseja ja poikkihallinnollisia toimintakäytäntöjä. TEAviisari tarjoaa tukea ja tietoa kunnille ja hyvinvointialueille kuntalaisten hyvinvoinnin ja terveydenedistämistoiminnan suunnitteluun, toteutukseen ja arviointiin. Työkalun avulla voi hakea tietoja ja vertailla kunnan tai hyvinvointialueen tilannetta koko maahan kaikkiaan seitsemällä eri toimialalla. TEAviisarin tuloksia käytetään yhtenä HYTE-kertoimen määrittelyssä. HYTE-kerroin on Hyvinvoinnin ja terveyden edistämisen valtiosuuden lisäosa eli HYTE-kerroin on kannustin, joka tarkoittaa, että kuntien rahoituksen valtiosuuden suuruus määräytyy osaksi niiden tekemän hyvinvoinnin ja terveyden edistämistyön mukaan. Tällä halutaan varmistaa kuntien aktiivinen toiminta asukkaiden hyvinvoinnin ja terveyden edistämiseksi myös sote-uudistuksen jälkeen. (thl.fi)

Kulttuurin ja liikunnan vastuhenkilö on hyvinvointikoordinaattori ja perusopetuksen rehtori, kuntajohtoon vastaa johtoryhmä.

Tilasto kertoo edellisen vuoden tulokset eli vuosi 2023 on julkaisuvuosi vuoden 2022 tuloksista.

TEAviisarin tiedonkeruut toistuvat säännöllisen syklin mukaan seuraavasti:

Parittomat vuodet

- Kevät (huhti-kesäkuu): tietoja kerätään kuntajohdosta ja kulttuurista. Tiedot päivitetään TEAviisariin syksyllä.
- Syksy (loka-joulukuu): peruskoulujen tiedonkeruu. Tiedot päivitetään TEAviisariin keväällä.

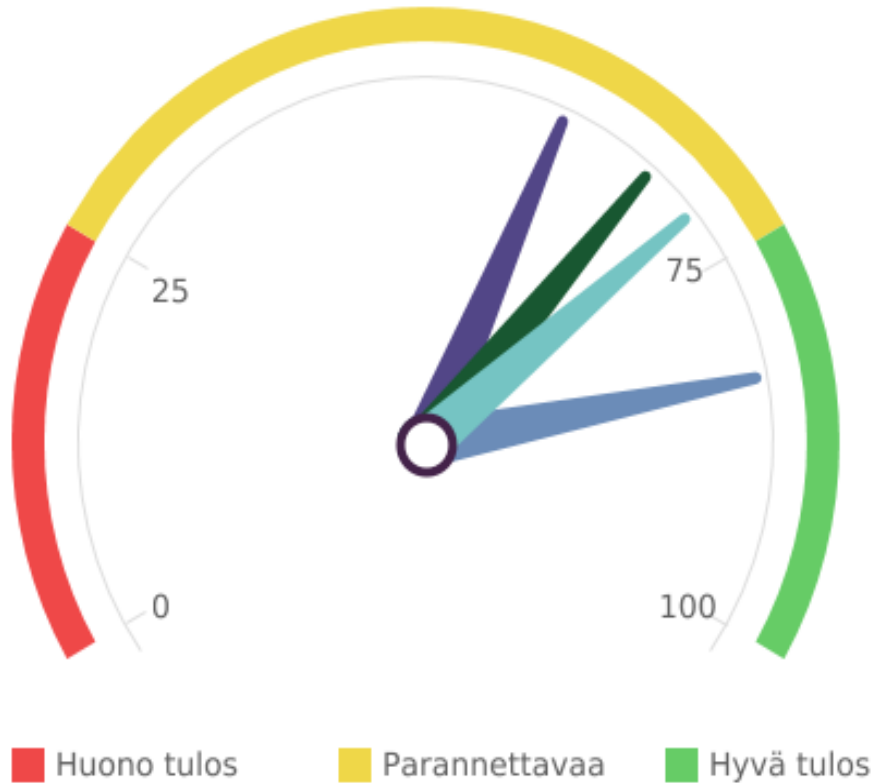
Parilliset vuodet

- Kevät (huhti-kesäkuu): tietoja kerätään liikunnasta ja perusterveydenhuollosta. Tiedot päivitetään TEAviisariin syksyllä.
- Syksy (loka-joulukuu): tietoja kerätään lukioista ja ammatillisesta perustutkintokoulutuksesta. Tiedot päivitetään TEAviisariin keväällä.

Linkki sähköisesti täytettävään tiedonkeruulomakkeeseen lähetetään joko keväällä (maalis-/huhtikuussa) tai syksyllä (lokakuussa).

(<https://teaviisari.fi/teaviisari/fi/tiedonkeruut>)

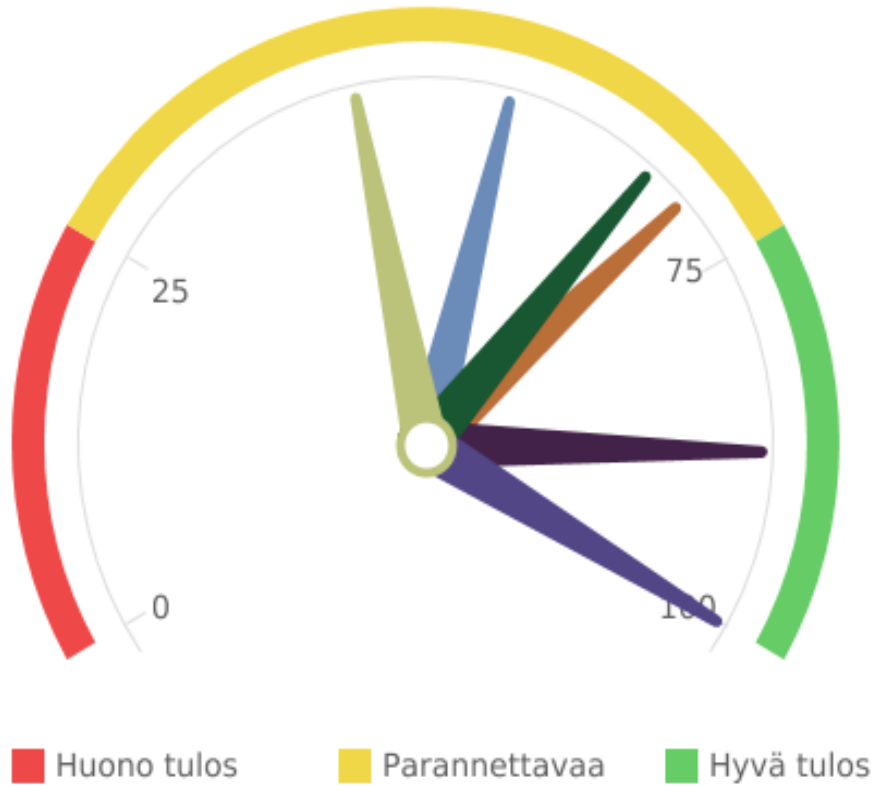
Kaikki sektorit : Lemi 2023



Kaikki sektorit : Lemi 2023

	2023	2022	2021	2020	2019	2018
Kaikki sektorit	59	59	57	58	59	66
Kuntajohto	83	..	62	..	47	..
Perusopetus
Lukiokoulutus
Ammatillinen koulutus
Liikunta	..	60	..	43	..	44
Perusterveydenhuolto	..	67	..	78	..	81
Kulttuuri	71	..	40	..	47	..

Kulttuuri : Lemi 2023

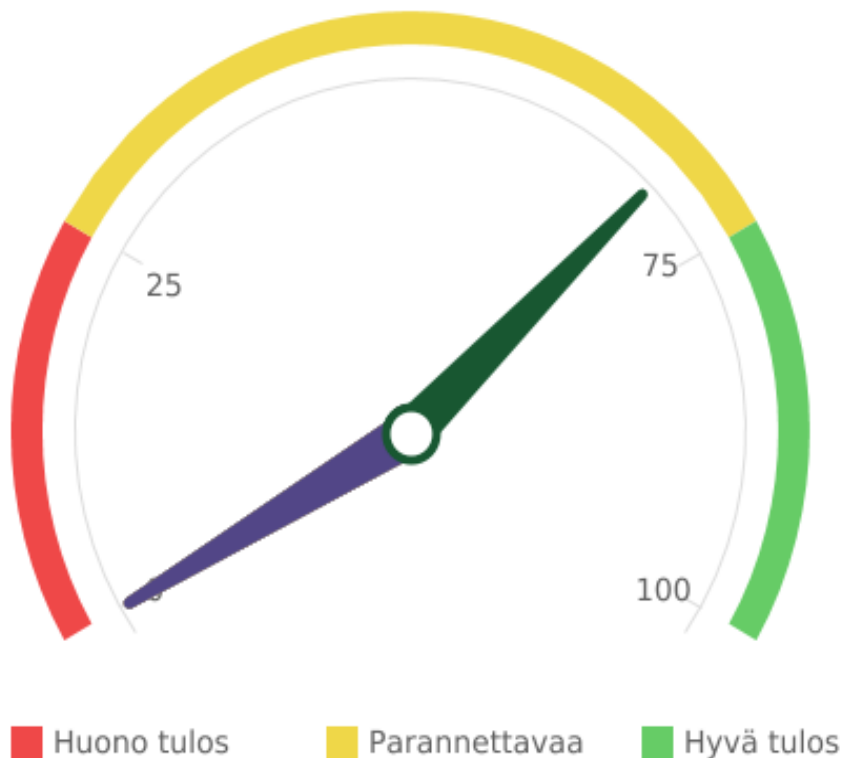


- Sitoutuminen
- Johtaminen
- Seuranta ja tarveanalyysi
- Voimavarat
- Osallisuus
- Muut ydintoiminnot

Kulttuuri : Lemi 2023

	2023	2021	2019
Kulttuuri	71	40	47
Sitoutuminen	56	27	33
Johtaminen	70	60	63
Seuranta ja tarveanalyysi	88	8	43
Voimavarat	45	29	40
Osallisuus	100	47	38
Muut ydintoiminnot	67	67	67

Kulttuuri > Voimavarat > Kirjastotilastot : Lemi 2023



Kirjastotilastot : Lemi 2023

	2023	2021	2019
Kirjastotilastot	12	20	20
Fyysiset kirjastokäynnit/asukas	3,0 käyntiä/asukas	4,0 käyntiä/asukas	5,3 käyntiä/asukas
E-aineistokulut/asukas	0,25 €/asukas	0,21 €/asukas	0,18 €/asukas
Tapahtumiin osallistujat/1000 asukasta	7 hlöä/1000 asukasta	13 hlöä/1000 asukasta	99 hlöä/1000 asukasta
Kirjastoaineistokulut/asukasluku	4,8 €/asukas	7,7 €/asukas	10,2 €/asukas
Lainaaajia, % asukkaista	25 %	30 %	29 %
Yleisten kirjastojen saavutettavuus	69 %	69 %	69 %

KULTTUURI

Kulttuurin TEAviisarissa pistemäärä on noussut vuodesta 2021. Osaan mitattavista kohdista on mahdollisuus tehdä korjaavia toimenpiteitä, mutta osaan haasteensa tuo se, että Lemi on pieni maalaiskunta. TEAviisarin kysymykset ovat samat kaikille kunnille, ja tämä ei kaikissa kohdissa palvele pieniä kuntia.

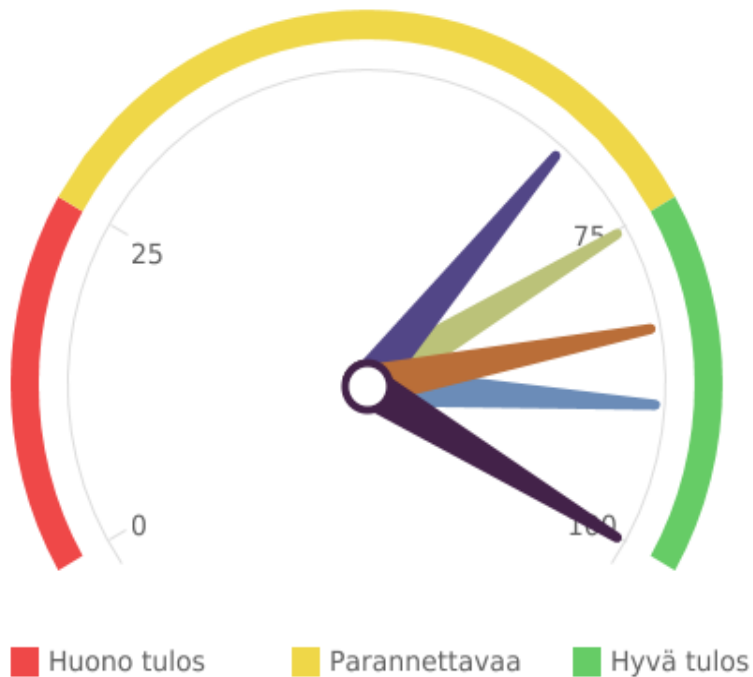
Voimavarat kohdassa Lemmin kunnan pistemäärän alhaisuus johtuu aineisto- ym. kuluihin ohjattujen määrärahojen pienuudesta. Fyysisiin käynteihin ja lainaajamääriin voidaan vaikuttaa kirjaston tapahtumilla, näyttelyillä ja osittaisen omatoimikirjaston käyttönotolla. Covid-19-viruksen vaikutukset ja rajoitukset näyttäytyvät kirjaston fyysisissä käynneissä alentavasti.

Sitoutumisessa ohjelmien käsittely luottamushenkilöhallinnossa ja johtoryhmässä on kohta, joka on selkeästi muutettavissa korkeampiin pistemääriin. Vuoden 2024 aikana tullaan käsittelemään johtoryhmässä ja sivistyslautakunnassa seuraavat tietolähteet ja asiakirjat:
Taide, kulttuuri ja moninainen Suomi: Kulttuuripolitiikka, maahanmuuttajat ja kulttuurisen moninaisuuden edistäminen -työryhmän loppuraportti (OKM 2021:2)
Kulttuuriperintö voimavarana kestäväille tulevaisuudelle ja hyvälle elämälle: Ehdotus kulttuuriperintöstrategiaksi 2022–2030 (OKM 2022:17)
Peruspalvelujen saatavuuden arviointi 2021: Kulttuuripalvelut ja yleisten kirjastojen henkilöstön riittävyys ja osaaminen

Päätösten vaikutusten ennakoarvioinnin vähäisyys näkyy pisteissä muut ydintoiminnot negatiivisesti, kun taas kunnassa on kulttuuritoimintaa eri ryhmille sekä tehdään kulttuurikasvatusta edistäviä toimenpiteitä.

Tiedonkeruussa on käytetty kunnan tilinpäätöstiedot palveluluokakohtaisesti 2022, Suomen yleisten kirjastojen tilastot 2022 ja kulttuuritoimesta vastaavan viranhaltijan antamia vastauksia yhteistyössä muiden sivistyksen viranhaltijoiden kanssa.

Kuntajohto : Lemi 2023



- Sitoutuminen
- Johtaminen
- Seuranta ja tarveanalyysi
- Voimavarat
- Osallisuus

Kuntajohto : Lemi 2023

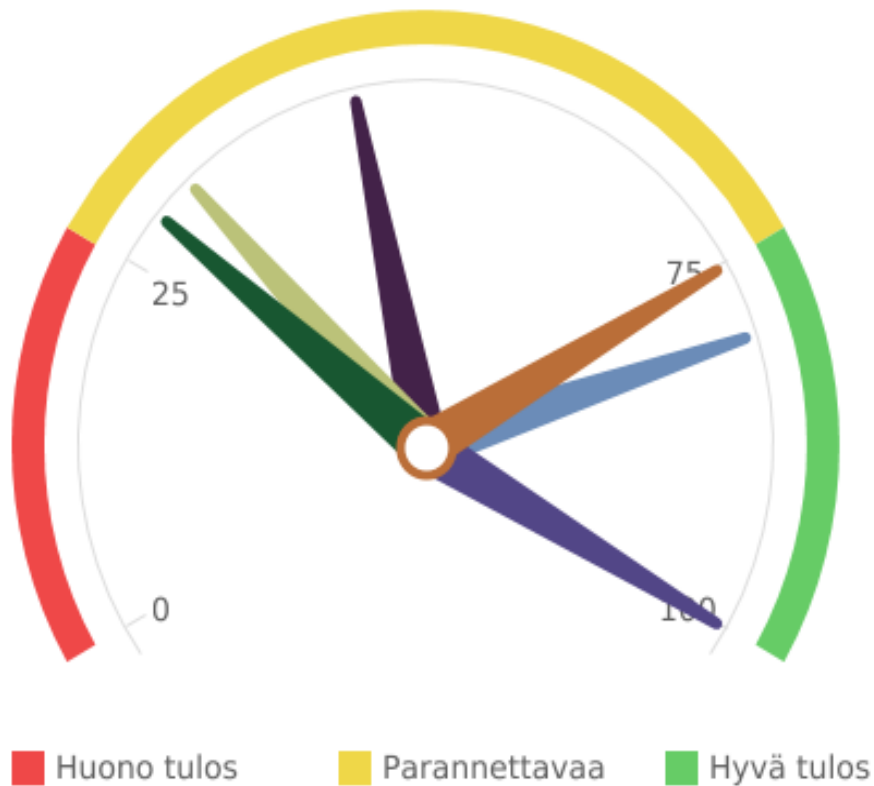
	2023	2021	2019
Kuntajohto	83	62	47
Sitoutuminen	89	60	70
Johtaminen	83	25	80
Seuranta ja tarveanalyysi	100	90	29
Voimavarat	75	100	0
Osallisuus	67	38	57

KUNTAJOHTO

Kuntajohdossa Lemi on lähes samassa verrattuna koko maan keskiarvoon (86–87). Osallisuus on Lemillä parannettavalla alueella. Kuntaisfoorumista tulos on nolla pistettä. Kyselyssä kuntalaisfoorumilla tarkoitetaan hallituksen tai valtuuston asettamaa lapsiparlamenttia ja lasten kyselytuntia hallitukselle tai valtuustolle. Lasten kyselytunti on mahdollista toteuttaa.

Eri ohjelmien ja toimenpiteiden määrittelyyn talousarviossa tulee myös kiinnittää huomiota. Kuntalaisten osallisuuden määrittely on yksi selkeämmin kirjattava asia.

Liikunta : Lemi 2022



Liikunta : Lemi 2022

	Lemi	Koko maa
Liikunta	60	72
Sitoutuminen	80	69
Johtaminen	75	72
Seuranta ja tarveanalyysi	45	65
Voimavarat	32	55
Osallisuus	100	95
Muut ydintoiminnat	29	75

LIIKUNTA

Liikunta TEAviisarin tulokset ovat vuodelta 2021, mutta on hyvä katsoa osa-alueita, joihin Lemillä voi kiinnittää huomiota vuoden 2024 aikana. Liikunnassa, kuten muissakin TEAviisarin osa-alueissa on pistemäärä noususuunnassa. Lemi on kuitenkin vielä koko maan keskiarvon alapuolella (60–72). Erityisesti korjaavia toimenpiteitä on tehtävä mahdollisuuksien mukaan seurannassa ja tarveanalyysseissa, voimavaroissa ja muissa ydintoiminnoissa.

Seurannassa ja tarveanalyysissä esittely johtoryhmälle, sukupuolittainen seuranta ja pyöräliikenteen määrän seuranta laskevat tulosta. Johtoryhmälle tullaan esittelemään vuosittain eri ikäryhmien liikunta-aktiivisuutta sekä liikuntapaikkojen käyntitietoja. Sukupuolittainen seuranta voidaan lisätä järjestöavustuksen kriteereihin tiedotusvelvollisuutena. Palveluntarjoajilta voidaan myös pyytää sukupuolittainen erittely osallistujista. Pyöräliikenteen määrän seuranta on kirjattu tuleville vuosille Länsi-Saimaan jalankulun ja pyöräliikenteen edistämishjelmaan.

Voimavaroissa Lemin kunnan kevyen liikenteen väylien kilometrimäärä per asukas jää alle minimitason, josta syystä pistemäärä on nolla. Henkilöstöresurssit ovat toinen, josta Lemi ei saa pisteitä.

Muut ydintoiminnot pitävät sisällään liikuntaneuvonnan ja liikkumisryhmät. Tulos oli molemmissa vuonna 2021 nolla, mutta seuraavassa kyselyssä vuonna 2024 liikkumisryhmät toteutuvat. Vaikutusten arviointi liikunnan olosuhteisiin on myös toteutunut vuoden 2021 kyselystä.